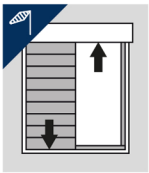


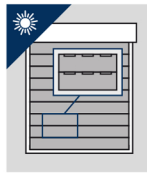
Bedienungsanleitung



Rollladenbedienung bei Sturm:

Bei starkem Wind oder Sturm muss das Fenster geschlossen und der Rollladen vollständig geöffnet oder geschlossen werden. Auch in Ihrer Abwesenheit ist dafür zu sorgen, dass kein Durchzug entstehen kann.

Die angegebenen Windklassen sind nur bei geschlossenen Fenstern gewährleistet. Bei geöffneten Fenstern können die Rollläden nicht jeder Windlast widerstehen.



Rollladenbedienung bei Hitze:

Bei intensiver Sonneneinstrahlung die Rollläden nicht vollständig schließen um eine Hinterlüftung zu gewährleisten.


Bei Kunststoffrollläden verringert dies die Gefahr von Verformungen.



Rollladenbedienung bei Kälte:

Bei Frost oder Schneefall kann der Rollladen an der Fensterbank anfrieren. Vermeiden Sie eine gewaltsame Bedienung und verzichten Sie bei festgefrorenen Rollläden auf ein Öffnen oder Schließen.

Nach dem Abtauen kann der Rollladen wieder normal bedient werden.



Laufbereich des Rollladens:

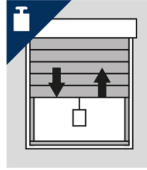
Das Abfahren des Rollladens darf durch Gegenstände (z.B. Blumentopf) nicht verhindert werden.

Achten Sie darauf, dass der Laufweg des Rollladens frei von Hindernissen ist.



Falschbedienung:

Versuchen Sie niemals den Rollladen hoch zu schieben. Dies könnte Funktionsstörungen hervorrufen.



Unsachgemäße Verwendung:

Bitte belasten Sie das Produkt nicht mit zusätzlichen Gewichten.



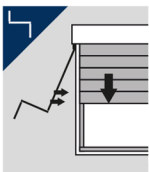
Gurtbedienung:

Beim Öffnen ziehen Sie den Gurt bitte gerade nach unten und bedienen Sie diesen im letzten Drittel langsam. Der Rollladen darf nicht gewaltsam oben anschlagen.

Beim Schließen ziehen Sie den Gurt bitte gerade aus dem Wickler heraus und bedienen Sie diesen im letzten Drittel langsam.

Der Rollladen sollte sanft unten aufsetzen.

Vermeiden Sie ruckartige Bedienung und lassen Sie den Gurt während der Bedienung nicht los. Das seitliche Ablenken des Aufzuggurtes führt zu übermäßigem Verschleiß.



Kurbelbedienung:

Vor dem vollständigen Öffnen die Drehbewegung der Kurbel bitte verlangsamen. Der Rollladen darf nicht gewaltsam oben anschlagen. Vor dem vollständigen Schließen die Drehbewegung der Kurbel bitte verlangsamen. Sobald Sie einen Widerstand spüren nicht gewaltsam weiterdrehen.

Vermeiden Sie eine zu große Ablenkung der Kurbelstange, da dies zu Schwergängigkeit und übermäßigem Verschleiß führen kann.



Motorbedienung:

Durch Drücken der entsprechenden Taste (Auf/Ab) bewegt sich der Rollladen in die gewählte Richtung. Lassen Sie Kinder nicht mit den Bedienelementen des Rollladens spielen. Das Abfahren des Rollladens darf durch Personen oder Gliedmaßen nicht verhindert werden.

Ist der Rollladen vor dem einzigen Zugang zu Balkon oder Terrasse montiert, schalten Sie vor Benutzung des Balkons bzw. der Terrasse die Automatik ab. Es besteht die Gefahr, dass Sie sich aussperren. Im Winter: Bei automatischen Steuerungen die Automatik abschalten, wenn ein Anfrieren droht.

NHK-Motoren dürfen **nur** stromlos mit der Kurbel bedient werden; die Hinweise in der Bedienungsanleitung des Motorherstellers sind zu beachten.